

ĐỊNH HƯỚNG SỬ DỤNG

Chúng ta điều biết yếu tố quan trọng nhất của việc học Kinh Thánh có kết quả chính là mối quan hệ thuận phục, tin cậy của mỗi cá nhân chúng ta với Đức Thánh Linh là Thần Lẽ Thật. Ngài sẽ giúp chúng ta hiểu được chính Ngài và ý muốn của Ngài khi chúng ta học Kinh Thánh (Gi 16:13-15; 14:21). Khi học Kinh Thánh với VietBible 3.0, người sử dụng có thể tham khảo các bước như sau:



- Mở Kinh Thánh theo địa chỉ cụ thể
- Đọc nhiều lần và suy gẫm
- So sánh bản dịch, xem đối chiếu
- Thực hiện ghi chú riêng
- Tham khảo thêm
- Hoàn chỉnh ghi chú riêng
- Lưu lại

MỞ KINH THÁNH THEO ĐỊA CHỈ CỤ THỂ

- Để thao tác nhanh chóng, người sử dụng cần tập làm quen với tên viết tắt theo chuẩn của chương trình đưa ra. Xem thêm [phụ lục 2](#).

ĐỌC NHIỀU LẦN VÀ SUY GẤM

- Người sử dụng nên dành thời gian vào Thư Viện của VietBible để tìm đọc những sách hướng dẫn cách đọc và suy gẫm Kinh Thánh.
- Người dùng sử dụng các tính năng hỗ trợ để đọc bản văn dễ dàng: phóng to, thu nhỏ, chế độ hiển thị mở rộng toàn màn hình, các tính năng văn bản (chữ in đậm, in nghiêng, gạch chân, tô màu) hỗ trợ việc quan sát bản văn trong quá trình đọc nhiều lần.

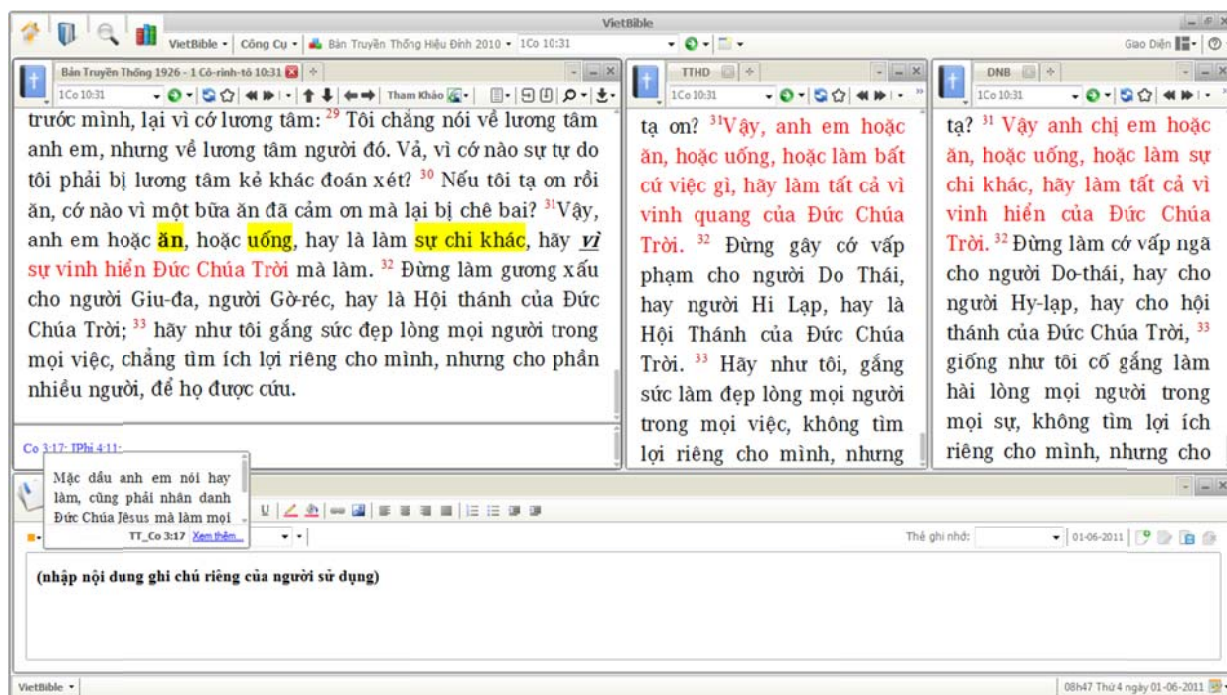
1Co 10:31  Tham Khảo 
Chúa, và sự phục vụ của các ngài. Hãy là người mà mọi người trong Chúa ngợi khen, chẳng cần
mạnh hơn Ngài sao?(t)

Bốn phận phải giúp kẻ yếu đuối

²³ Mọi sự đều có phép làm nhưng chẳng phải mọi sự đều có ích; mọi sự đều có phép làm, nhưng chẳng phải mọi sự đều làm gương tốt.(u) ²⁴ Chớ ai tìm lợi riêng cho mình, nhưng ai nấy hãy tìm cho kẻ khác. ²⁵ Phàm vật gì bán ở hàng thịt, hãy ăn, đừng vì có lương tâm mà hỏi chi về việc đó; ²⁶ bởi chung đất và mọi vật chứa trong đất đều thuộc về Chúa.(v) ²⁷ Nếu có người chẳng tin mời anh em, và anh em muốn đi thì không cứ họ dọn ra đồ gì, hãy ăn đi hết thấy, đừng vì có lương tâm mà hỏi chi hết. ²⁸ Song nếu có ai nói với anh em rằng: Cái này đã dâng làm của cúng, thì chớ ăn, vì có người đã bảo trước mình, lại vì có lương tâm: ²⁹ Tôi chẳng nói về lương tâm anh em, nhưng về lương tâm người đó. Và, vì có nào sự tự do tôi phải bị lương tâm kẻ khác đoán xét? ³⁰ Nếu tôi tạ ơn rồi ăn, có nào vì một bữa ăn đã cảm ơn mà lại bị chê bai? ³¹ **Vậy, anh em** hoặc ăn, hoặc uống, hay là làm sự chi khác, **hãy vì sự vinh hiển Đức Chúa Trời** mà làm. ³² Đừng làm gương xấu cho người Giu-đa, người Gô-réc, hay là Hội thánh của Đức Chúa Trời; ³³ hãy như tôi gắng sức đẹp lòng mọi người trong mọi việc, chẳng tìm ích lợi riêng cho mình, nhưng cho phần nhiều người, để họ được cứu.

SO SÁNH CÁC BẢN DỊCH, ĐỌC CÁC PHẦN KINH THÁNH ĐỐI CHIẾU (NẾU CÓ)

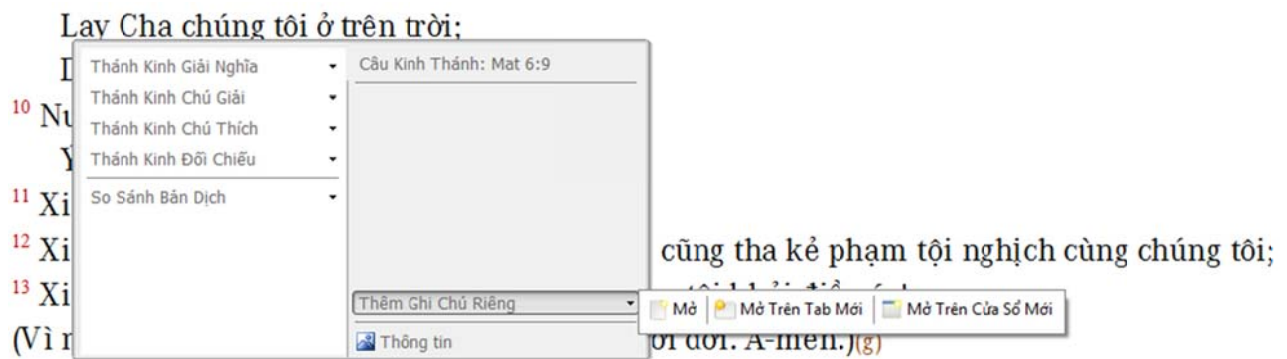
- Người sử dụng tùy theo nhu cầu và sở thích mà mở phần So Sánh Bản Dịch trên Tab mới của cùng cửa sổ, mở trên một cửa sổ phụ khác hoặc cửa sổ riêng biệt. Hoặc người sử dụng mở cửa sổ phụ Kinh Thánh (bản dịch khác) song song với cửa sổ hiện hành trong trường hợp so sánh ít bản dịch.



- Đọc Thánh Kinh Đối Chiếu là đọc phần Kinh Thánh có cùng nội dung tại các địa chỉ khác ở trong Kinh Thánh.

THỰC HIỆN VIỆC GHI CHÚ

- Chương trình VietBible 3.0 có thể giúp người sử dụng ghi và lưu lại những điều bạn học được theo cách riêng của bản thân. Mỗi ghi chú riêng sẽ được gắn với một hoặc một dãy câu Kinh thánh nhất định và được xếp vào một phân loại (thẻ ghi nhớ với màu tương ứng) tùy hoàn toàn theo ý của người sử dụng.
- Những ghi chú riêng được lưu lại, người sử dụng có thể ‘tham khảo’ như những tài liệu chú thích, chú giải, giải nghĩa của cá nhân. Nếu thường xuyên ghi lại như một bài học Kinh Thánh, bài giảng, bài dạy... thì sau một thời gian người sử dụng sẽ có “một kho” do chính mình sưu tầm và soạn thảo một cách có hệ thống.
- Sau khi đọc xong nhiều lần, người sử dụng nhấp chuột phải vào câu cần ghi chú, chọn thêm ghi chú và mở (cách mở tùy vào người dùng muốn). Kế tiếp là các thao tác như lúc soạn văn bản.



- Ghi những suy gẫm, học hỏi vào cửa sổ này

THAM KHẢO THÊM

- Từ điển: tra cứu ý nghĩa từ ngữ [người sử dụng kéo rê chuột tô đen từ ngữ đó, nhấp chuột phải, trình đơn động tra cứu sẽ hiện ra, nhấp vào "Từ Điển" (nếu khả dụng). Hoặc người sử dụng vào trực tiếp trên thanh thực đơn "Công Cụ", chọn "Từ Điển", nhập từ hay cụm từ cần tra cứu]
- Bản đồ: vị trí địa lý của địa danh (nếu có) trong bản văn Kinh Thánh [người sử dụng kéo rê chuột tô đen từ ngữ đó, nhấp chuột phải, trình đơn động tra cứu sẽ hiện ra, nhấp vào "Bản Đồ" (nếu khả dụng). Hoặc người sử dụng vào trực tiếp trên thanh thực đơn "Công Cụ", chọn "Bản Đồ", nhập tên địa danh cần tra cứu]
- Chú thích: Mỗi câu Kinh Thánh mà người sử dụng đang xem có thể không hoặc có một hay nhiều chú thích tương ứng, do các tác giả viết.
- Chú giải: Mỗi câu Kinh Thánh mà người sử dụng đang xem có thể có một hoặc nhiều nội dung chú giải cho nó, do các tác giả viết Chú Giải Kinh Thánh thực hiện. Chú giải là chú thích kèm theo phần liên hệ áp dụng.
- Giải Nghĩa: Mỗi câu Kinh Thánh mà bạn đang xem có thể có một hoặc nhiều nội dung giải nghĩa cho nó, do các tác giả viết Giải nghĩa Kinh Thánh thực hiện.
 - o Giải Nghĩa Thế Kỷ 21 [trọn bộ Tân Cựu]
 - o Giải Nghĩa Warren W. Wiersbe [trọn bộ Tân Cựu]
 - o Giải Nghĩa William Barclay [Tân Ước]
 - o Giải Nghĩa 'The Bible Speak Today' [một vài sách]
 - o Giải Nghĩa Dick Woodward [một vài sách]
 - o Giải Nghĩa MS Trần Đào [một vài sách]
- Sách, tài liệu khác có nội dung liên hệ (trong thư viện cơ sở hoặc thư viện riêng).
 - o Tìm đọc nhờ xem tiêu đề nào trong thư viện có ý liên quan
 - o Dùng Tab Tìm Kiếm, tùy chỉnh chỉ tìm trong Thư Viện Sách, chọn điều kiện tìm kiếm (giới hạn loại tài liệu), nhập từ khóa có nội dung liên quan.
- Tham khảo trực tuyến (nếu có kết nối Internet)
 - o Các trang chương trình mặc định kết nối (Wikipedia, Google Map)
 - o Các trang do cá nhân người dùng tự định đường dẫn

HOÀN CHỈNH PHẦN GHI CHÚ RIÊNG

- Bổ sung, sửa đổi nội dung
- Hiệu chỉnh trình bày cho đẹp mắt
- Lưu ý các địa chỉ Kinh Thánh nên được viết ở dạng tên viết tắt để chương trình có thể tự động truy xuất đến địa chỉ đó khi người sử dụng có nhu cầu đọc lại ghi chú. Xem thêm [phụ lục 3](#).

LƯU LẠI

- Lưu ghi chú riêng.
- Người sử dụng có thể đánh dấu cửa sổ nào mà mình muốn xem lại kỹ hơn trong những lần sau đó nhờ chức năng 'Đánh Dấu Cửa Sổ Yêu Thích'.
- Trong trường hợp việc học nghiêng cứu sẽ còn tiếp tục, người sử dụng thực hiện thao tác lưu giao diện để ghi nhận giao diện đang làm việc của mình để có thể nhanh chóng mở lại trong những lần khởi động sau.

Dành thời gian cầu nguyện về những điều Chúa dạy dỗ và sống vâng lời Ngài.