


CÁC CHỨC NĂNG TRÊN CỬA SỔ PHỤ


HIỂN THỊ TÌM KIẾM:


- Hình: 


- Khi nhấp vào đây thì bên dưới cửa sổ phụ xuất hiện thanh tìm kiếm. Thanh tìm kiếm này chỉ có tác dụng với nội dung mà cửa sổ phụ hiện hành đang chứa.



- Nhập từ cần tìm trong bản văn hiện hành vào ô nhập liệu. Lưu ý: chức năng tìm kiếm này là tìm kiếm chính xác (thứ tự chữ trong cụm từ nhưng không phân biệt hoa thường). Nếu bản văn có từ cần tìm thì cửa sổ sẽ tự động trở đến và tô đen cụm từ đầu tiên mà chương trình tìm thấy. Số lượng từ tìm được nằm ở góc bên phải của thanh tìm kiếm ("Kết quả tìm thấy").

- Nhấp vào  **Tim Iới**, chương trình sẽ trở đến và tô đen từ kế tiếp (nếu có).

- Nhấp vào  **Tim Lùi**, chương trình sẽ trở đến và tô đen từ trước đó (nếu có).

- Nhấp vào  **Tô Đen Tất Cả**, chương trình sẽ tô đậm quang tất cả các kết quả có được trong bản văn hiện hành.

- Chức năng 'Trùng Khớp': nếu ô này được đánh dấu, đồng nghĩa với việc tìm kiếm cụm từ đã nhập có sự phân biệt cách viết hoa / thường.

- Để tắt thanh tìm kiếm, nhấp vào X ở đầu thanh tìm kiếm.

THIẾT LẬP HIỂN THỊ:



Chức năng này dùng để tắt hoặc mở các nút chức năng trong cửa sổ phụ hiện hành.