

# CÁC CHỨC NĂNG TRÊN CỬA SỔ PHỤ

Giao diện tổng quát 1 cửa sổ phụ đặc trưng:



## Ô BIỂU TƯỢNG CỦA CỬA SỔ:

- Mỗi cửa sổ phụ đều có ô biểu tượng riêng, tùy vào nội dung mà cửa sổ đó (với Tab hiện hành) đang trình bày (Kinh Thánh, Từ Điển, Sách, So Sánh ...). Biểu tượng được đặt ở góc trên bên trái của cửa sổ. Khi nhấp vào biểu tượng, một trình đơn xuất hiện bao gồm các chức năng liên hệ đến chức năng sự hiển thị của cửa sổ đó.



*[(Hiểu thị kích thước chữ lớn hơn / nhỏ hơn;*

*Mở rộng màn hình xem; mở trên cửa sổ mới hay tách cửa sổ phụ trở thành cửa sổ riêng biệt so với cửa sổ chính;*

*Thu nhỏ cửa sổ xuống thanh tác vụ;*

*Tạo bản sao Tab hay mở 1 Tab mới trên cùng cửa sổ phụ với nội dung, trình bày giống như nội dung và trình bày của Tab hiện hành;*

*Đánh dấu cửa sổ hay lưu lại cửa sổ yêu thích, có nội dung đang quan tâm trong quá trình học và nghiên cứu;*

*Đóng Tab hiện hành;*

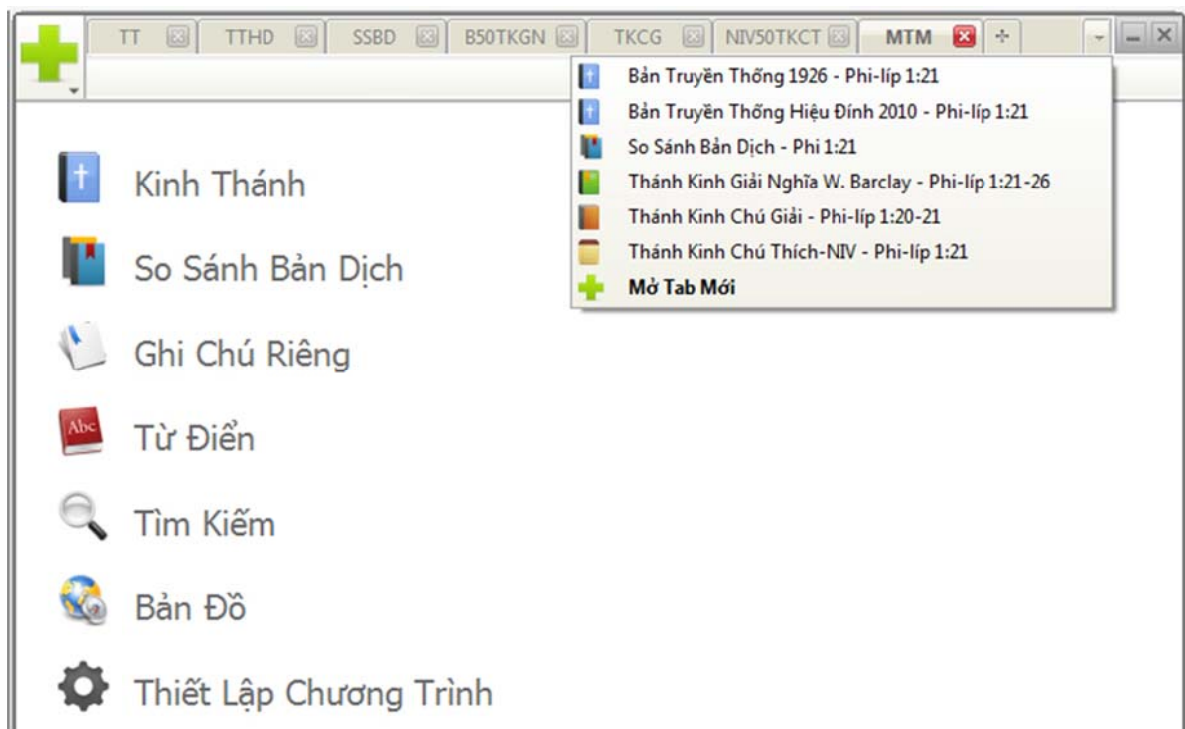
*Đóng những Tab khác – trong trường hợp cửa sổ phụ có chứa nhiều Tab, chức năng này sẽ giữ lại Tab hiện hành mà tắt Tất cả những Tab còn lại trên cùng cửa sổ phụ của nó;*

*Đóng cửa sổ hiện tại (tất cả các Tab)].*

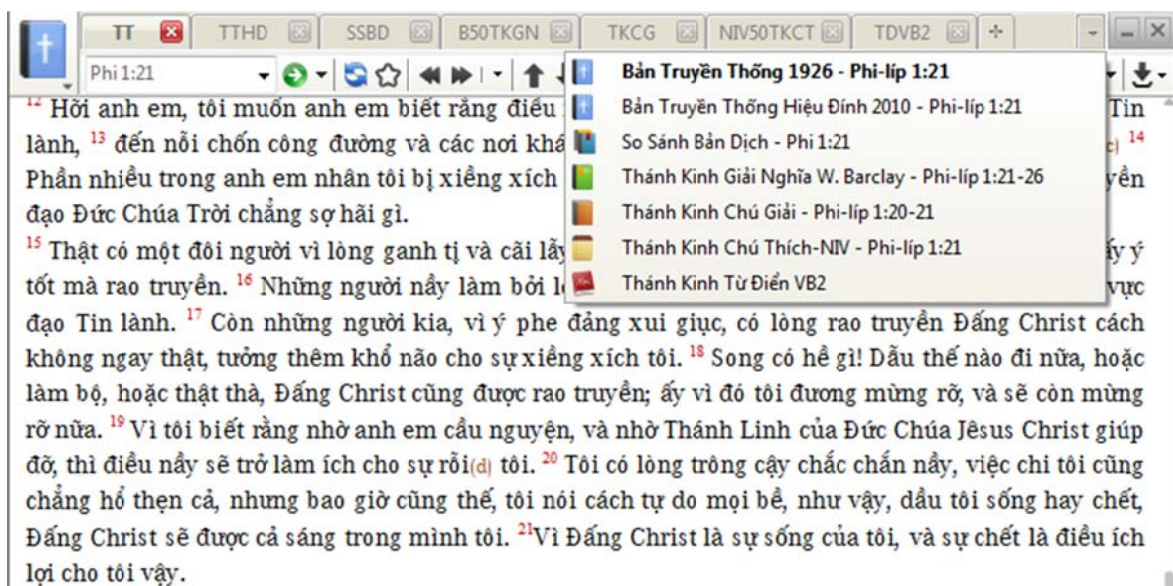
## CHỨC NĂNG TAB (NHẤN):

- Cửa sổ phụ đều được trình bày có định dạng Tab. Một cửa sổ phụ sẽ chứa ít nhất 1 Tab hoặc nhiều Tab; trên mỗi Tab đều có tiêu đề nội dung tương ứng.



- Để tạo Tab mới trên cùng cửa sổ phụ, nhấp chuột vào dấu "+" ở ngay bên Tab hiện hành hoặc dùng phím tắt Ctrl+Z (đây cũng là phím tắt để mở 1 cửa sổ trống ban đầu – khi chương trình mới khởi động). Tab mới xuất hiện với nội dung là các mục lựa chọn tùy vào nhu cầu người sử dụng.



- Nếu Tab quá nhiều, tiêu đề trên Tab sẽ tự động được hiển thị dạng viết tắt. Ở gần cuối thanh hiển thị Tab là nút chức năng mở trình đơn chứa danh sách tất cả các Tab trong cửa sổ phụ đó theo thứ tự từ trái qua phải. Nhấp vào tên Tab muốn trở đến.



- Trên mỗi Tab đều có nút tắt (x), nhưng Tab nào đang được chọn thì Tab đó sẽ sáng hơn và nút tắt có màu đỏ.

- Hai nút còn lại là   - dùng để thu nhỏ hoặc đóng cửa sổ phụ đó.