

THỰC ĐƠN VIETBIBLE

Trong thanh thực đơn VietBible có 2 phần

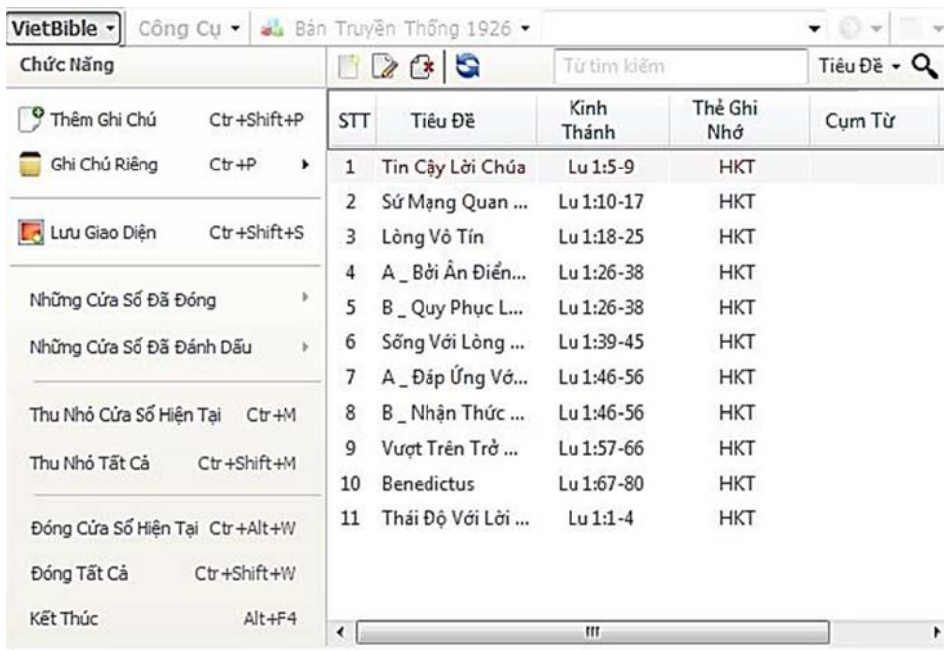
* **Phần 1** - Danh sách các chức năng

- + Thêm Ghi Chú
- + Ghi Chú Riêng (#)
- + Lưu Giao Diện
- + Những Cửa Sổ Đã Đóng (#)
- + Những Cửa Sổ Đã Đánh Dấu (#)
- + Thu Nhỏ Cửa Sổ Hiện Tại
- + Thu Nhỏ Tất Cả
- + Đóng Cửa Sổ Hiện Tại
- + Đóng Tất Cả
- + Kết Thúc

Người sử dụng nên làm quen với các phím tắt (nếu có - được viết kế bên tên chức năng) để có thể thao tác nhanh hơn trong quá trình sử dụng chương trình. (xem thêm [phụ lục 1](#))

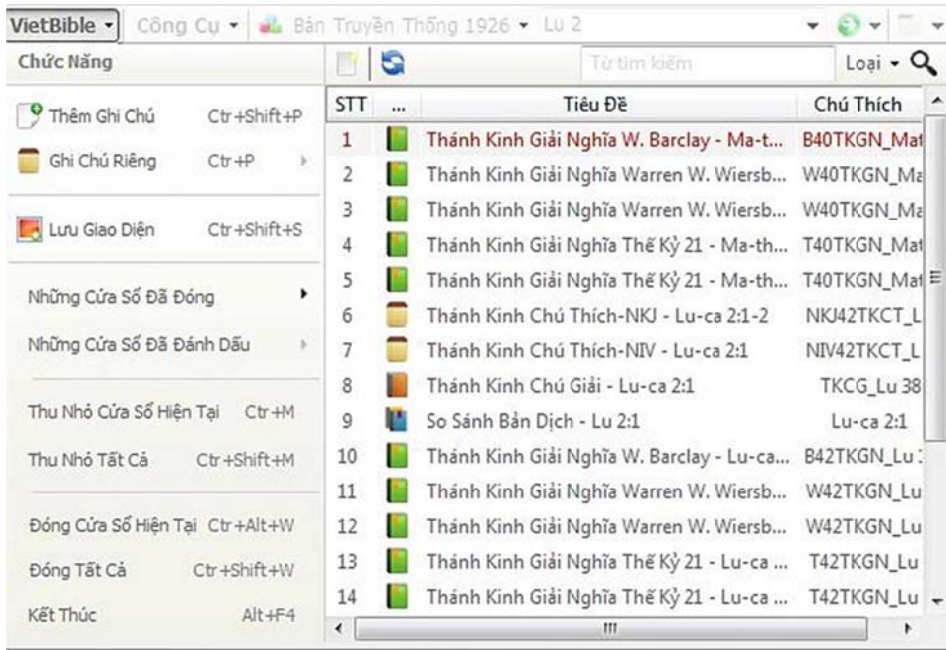
* **Phần 2** - Vùng hiển thị lưu trữ (nếu có - chỉ áp dụng với những chức năng ghi chú # bên trên)

- + Giao diện tổng quát với phần hiển thị thông tin của Ghi Chú Riêng (Hình A):



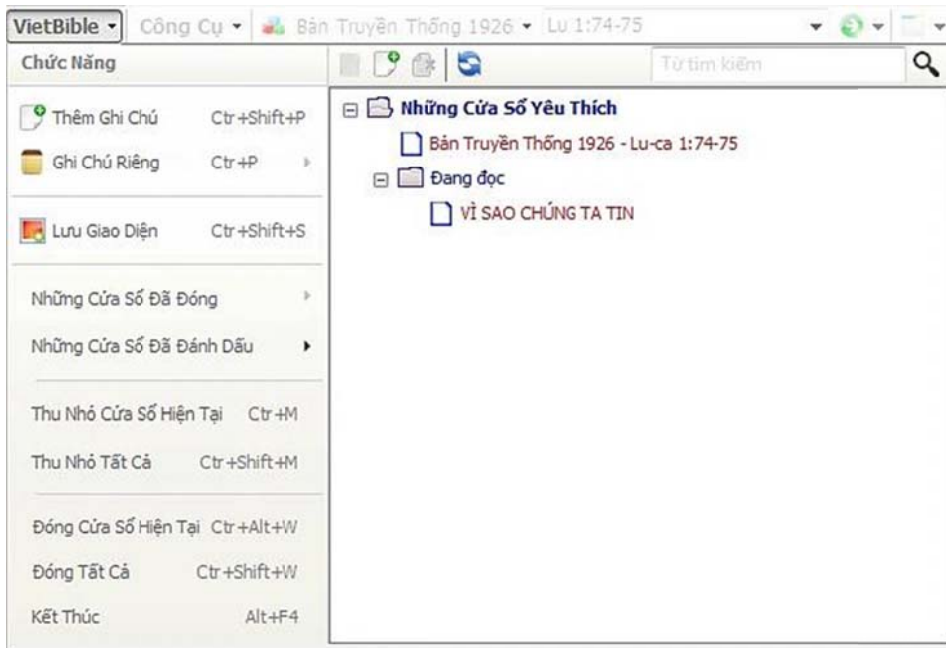
-HÌNH A

+ Giao diện tổng quát với phần hiển thị thông tin của Những Cửa Sổ Đã Đóng (Hình B):



-HÌNH B

+ Giao diện tổng quát với phần hiển thị thông tin của Những Cửa Sổ Đã Đánh Dấu (Hình C):



-HÌNH C