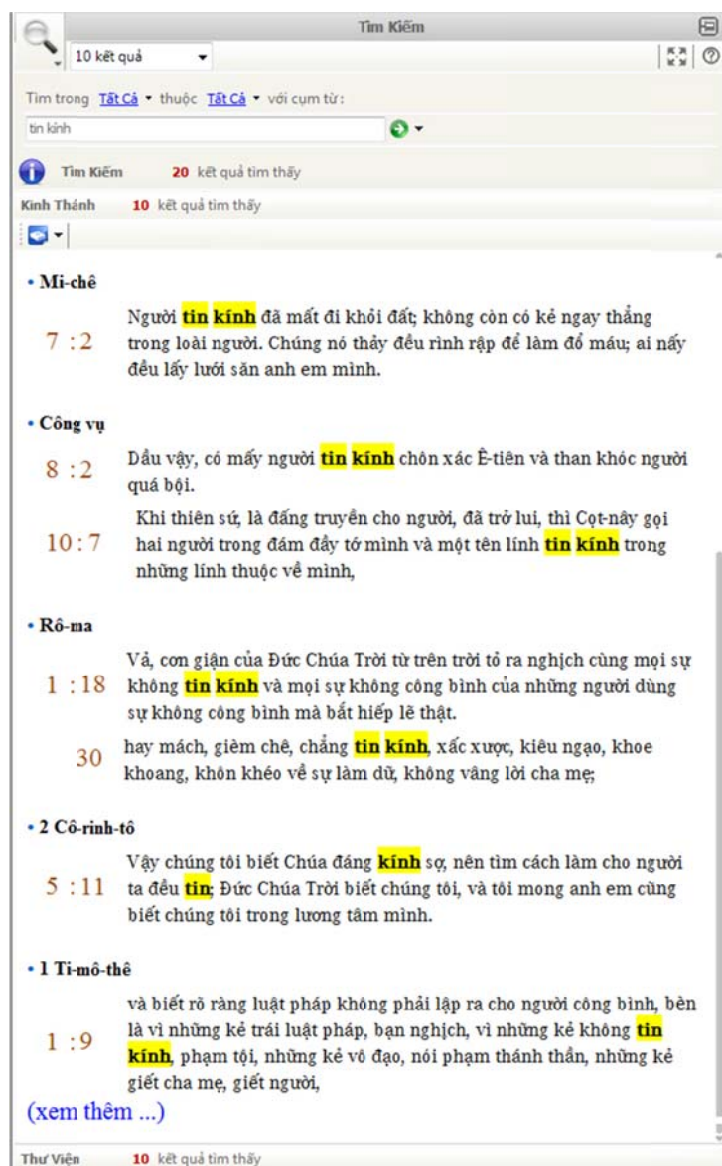




TÌM KIẾM


(TAB Tìm Kiếm)

Giao diện tổng quát:



Nút mở rộng cửa sổ: 

Nút đóng TAB:  (mở lại TAB bằng cách nhấp vào biểu tượng ngôi nhà)

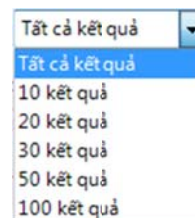
Phần trợ giúp: 

THIẾT LẬP CÁC THUỘC TÍNH TÌM KIẾM:

* Tổng quát: 'Số lượng kết quả - Tìm trong A thuộc B với cụm từ C'

Giới Hạn Số Lượng Kết Quả

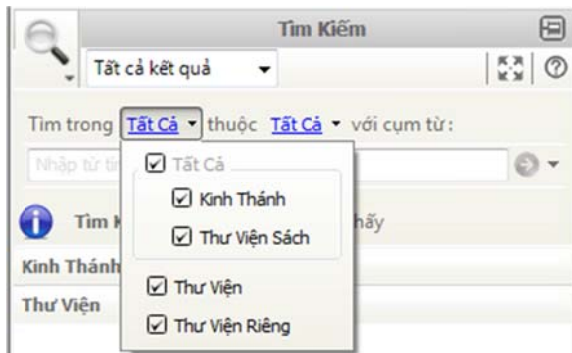
Để hạn chế số lượng kết quả xuất ra và tối ưu hoạt động cho máy tính có cấu hình trung bình, người dùng cần sử dụng thuộc tính này. Chương trình đưa ra các mức quy định có sẵn 'Tất cả - 10 - 20 - 30 - 50 - 100'



Sau khi nhập từ khóa và tìm kiếm với số lượng kết quả giới hạn, ngay bên dưới các kết quả được liệt kê (nếu kết quả nhiều thì người sử dụng phải kéo con chạy xuống dưới) có dòng chữ "(xem thêm ...)". Khi nhấp vào thì kết quả sẽ truy xuất tiếp một lượng kết quả giới hạn nhất định như người sử dụng đã thiết lập trước khi tìm.

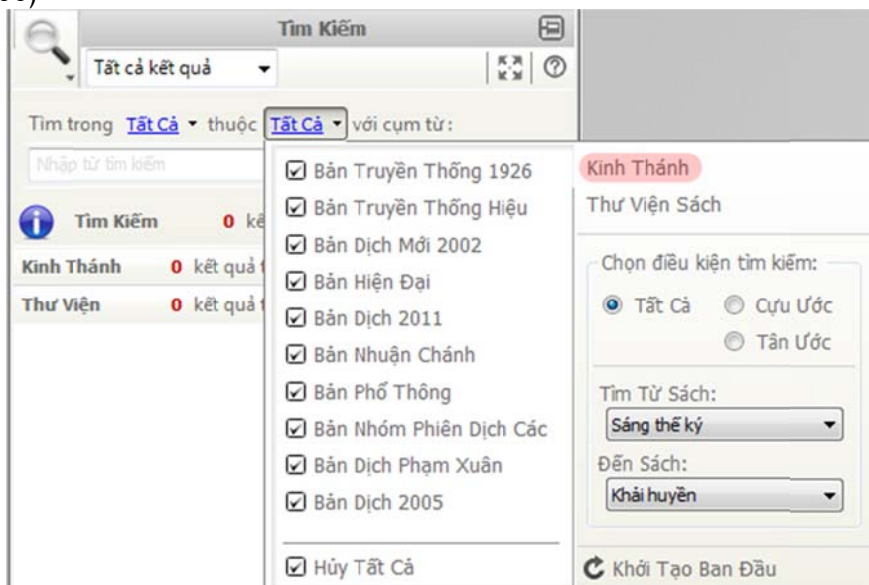
Giới Hạn Nội Dung Tra Cứu

Phần A: Nguồn dữ liệu để tra cứu bao gồm dữ liệu cơ sở (chương trình cung cấp – “Thư Viện”) và dữ liệu mở rộng (do người dùng thêm vào – “Thư Viện Riêng”), được chia làm 2: Kinh Thánh và Thư Viện Sách.



Phần B: là các chi tiết do phần A chứa.

Kinh Thánh sẽ gồm có các bản dịch Kinh Thánh, điều kiện giới hạn sách (Cựu Ước – Tân Ước)



Thư Viện Sách sẽ gồm có Sách các loại, Từ Điển, Giải Nghĩa, Chú Giải, Chú Thích

