

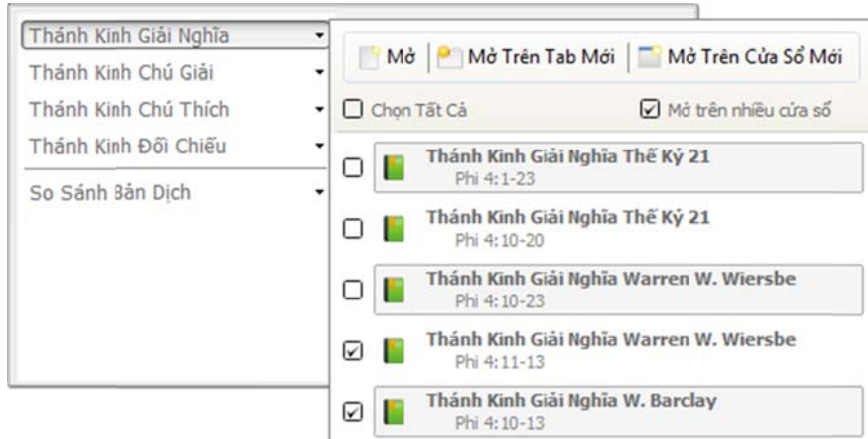
# TỔNG QUÁT GIAO DIỆN

## TRÌNH ĐƠN ĐỘNG:

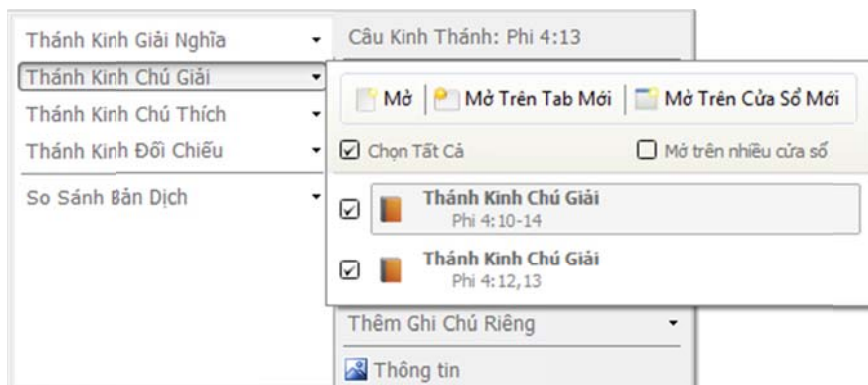
### Trình Đơn Động Kinh Thánh:

- Nhấp chuột phải vào vị trí câu Kinh Thánh cần nghiên cứu. Trình đơn động Kinh Thánh hiện ra. Bao gồm:

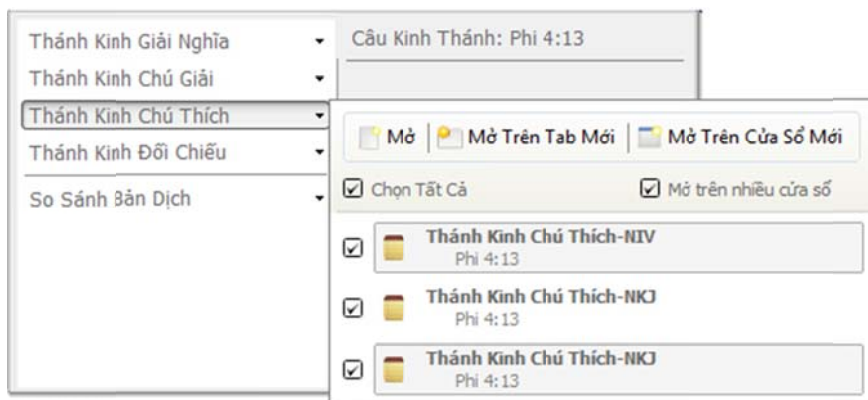
+ Thánh Kinh Giải Nghĩa



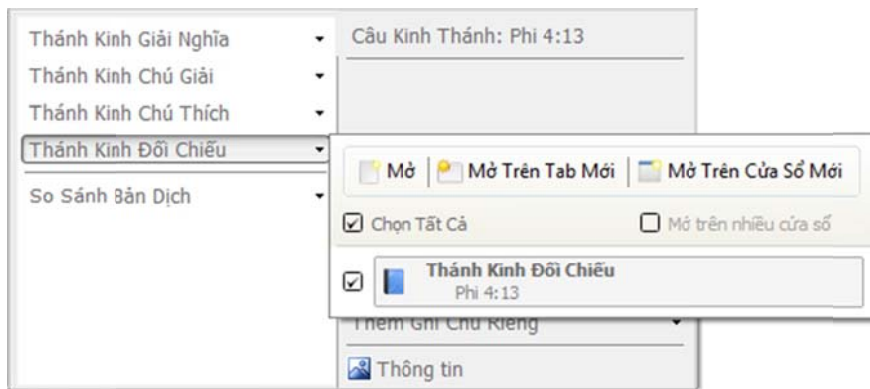
+ Thánh Kinh Chú Giải



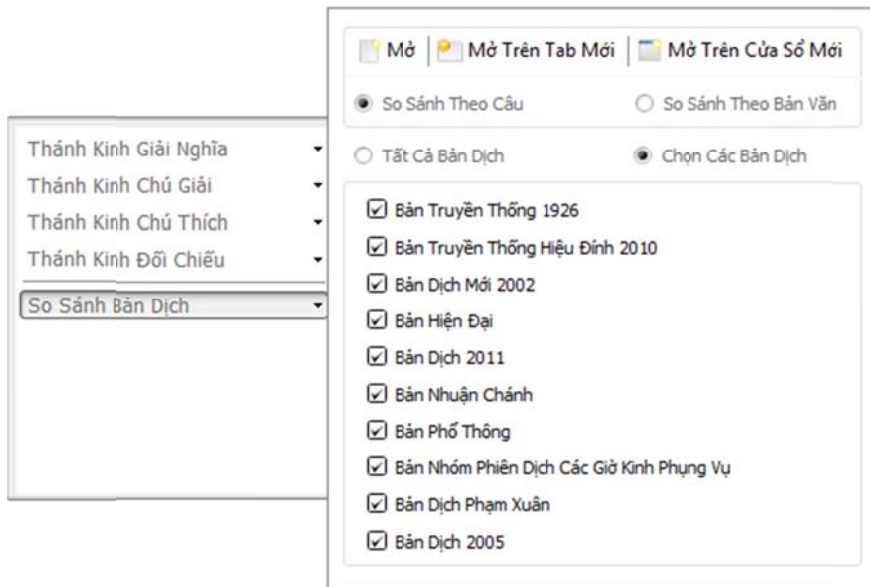
+ Thánh Kinh Chú Thích



+ Thánh Kinh Đối Chiếu



+ So Sánh Bản Dịch



+ Mở Ghi Chú Riêng (nếu có)

+ Thêm Ghi Chú Riêng (tạo mới ghi chú riêng trong quá trình đọc bản văn)

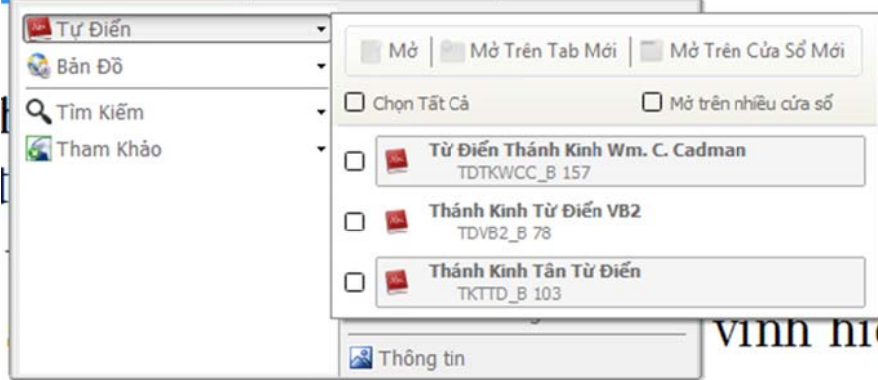
### Trình Đơn Động Tra Cứu:



- Dùng chuột kéo rê để tô đen từ ngữ cần tham khảo, nhấp chuột phải thì một trình đơn động sẽ hiện ra. Người dùng tùy theo nhu cầu tham khảo mà lựa chọn. Đây là cách tra cứu từ ngữ trong quá trình đọc bản văn. Bao gồm:

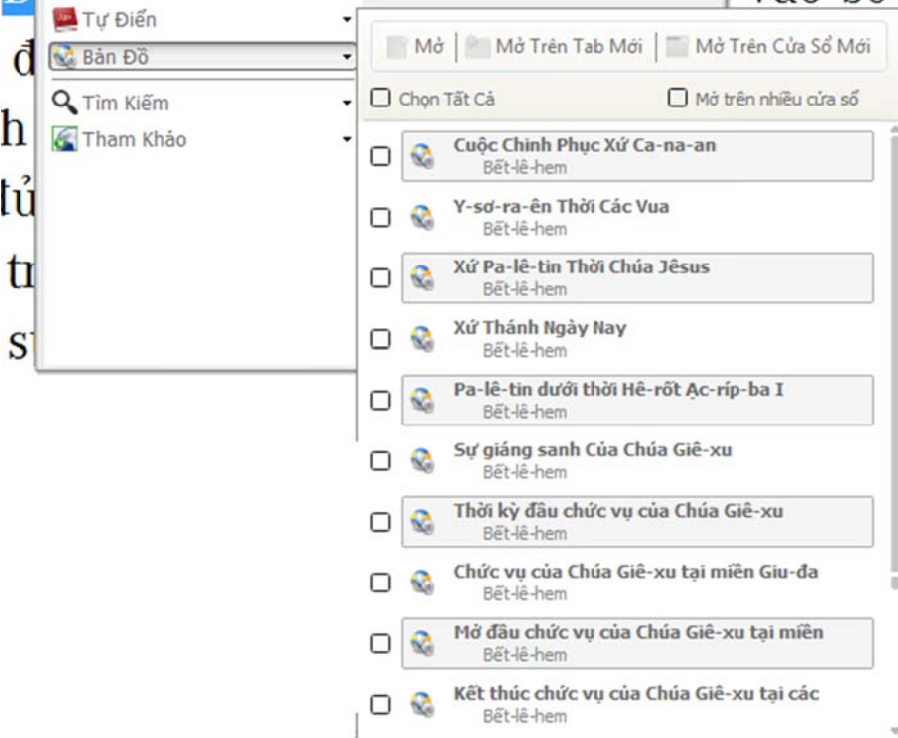
+ Từ Điển:

Bết-lê-hem, xứ Giu-đê, <sup>5</sup> để khai vào sổ



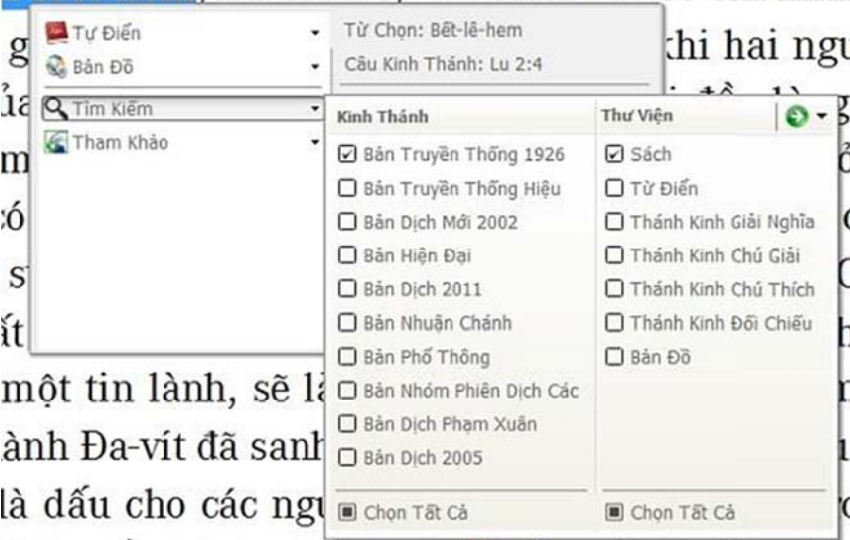
+ Bản Đồ:

Bết-lê-hem, xứ Giu-đê, <sup>5</sup> để khai vào sổ



+ Tìm Kiếm:

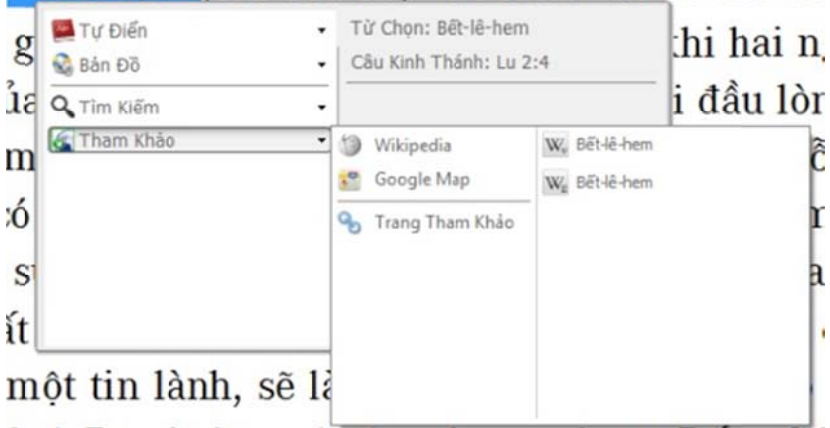
Bết-lê-hem, xứ Giu-đê, <sup>5</sup> để khai vào sổ tên mình



+ Tham Khảo (chế độ trực tuyến):

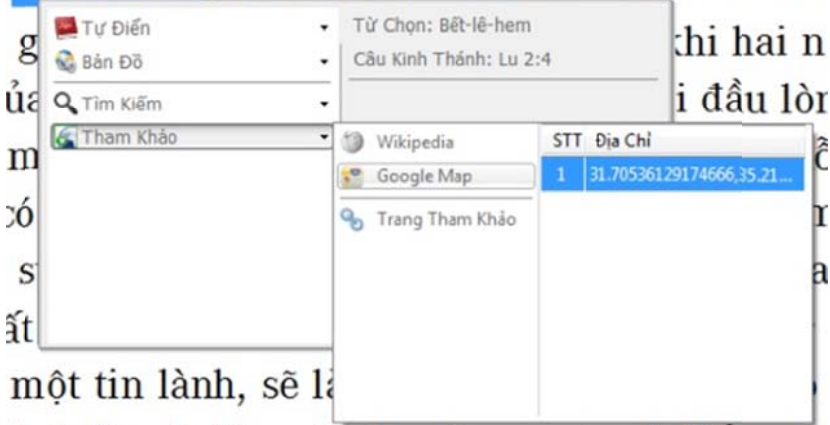
\* Truy cập trang Wikipedia

**Bết-lê-hem**, xứ Giu-đê, <sup>5</sup> để khai vào sổ tên mi



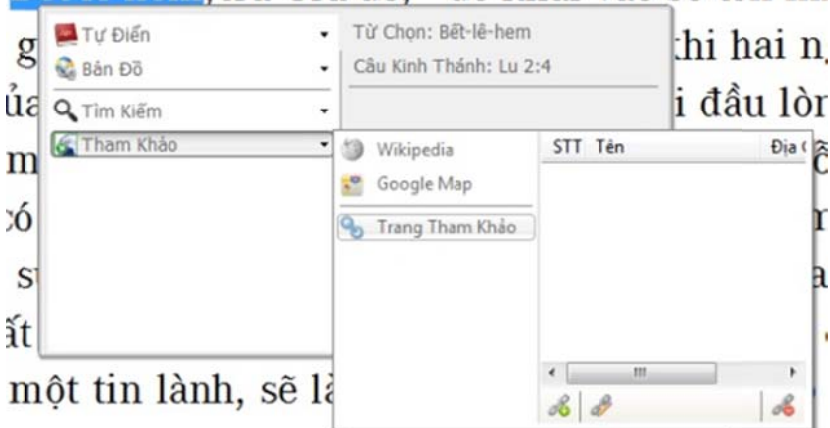
\* Truy cập trang Google Map

**Bết-lê-hem**, xứ Giu-đê, <sup>5</sup> để khai vào sổ tên mi



\* Truy cập đường dẫn do người sử dụng tự tạo

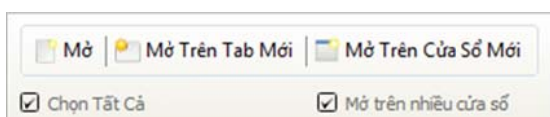
**Bết-lê-hem**, xứ Giu-đê, <sup>5</sup> để khai vào sổ tên mi



+ Thêm ghi chú riêng

- Trình đơn động tra cứu có thể chuyển về trình đơn động Kinh Thánh với câu tương ứng khi nhấp vào mục bên phải - "**Câu Kinh Thánh: ...**"; từ trình đơn Kinh Thánh mới chuyển qua có thể chuyển ngược trở lại trình đơn động tra cứu bằng cách nhấp chuột tại mục bên phải, vào "**Từ Chọn: ...**"

### Cách Truy Xuất Dữ Liệu:



- "**Mở**": truy xuất tất cả dữ liệu đã chọn hiển thị *liên tục* chỉ trên **MỘT** cửa sổ **phụ**. Nếu kết hợp với ô lựa chọn "Mở Trên Nhiều Cửa Sổ" thì ứng với số lượng dữ liệu cần truy xuất là bao nhiêu thì sẽ có số lượng cửa sổ phụ mới hiển thị bấy nhiêu, với mỗi cửa sổ phụ chỉ chứa một nội dung dữ liệu đã chọn.
- "**Mở Trên Tab Mới**": truy xuất *TỪNG* nội dung dữ liệu để hiển thị trên *TỪNG TAB* mới trên cùng cửa sổ đó. Nếu kết hợp với ô lựa chọn "Mở Trên Nhiều Cửa Sổ" thì ứng với số lượng dữ liệu cần truy xuất là bao nhiêu thì sẽ có bấy nhiêu TAB hiển thị trên **MỘT** cửa sổ phụ mới, với mỗi TAB là một nội dung dữ liệu đã chọn.
- "**Mở Trên Cửa Sổ Mới**": truy xuất tất cả dữ liệu đã chọn hiển thị *liên tục* chỉ trên **MỘT** cửa sổ **riêng biệt** với cửa sổ chính. Nếu kết hợp với ô lựa chọn "Mở Trên Nhiều Cửa Sổ" thì ứng với số lượng dữ liệu cần truy xuất là bao nhiêu thì sẽ có bấy nhiêu cửa sổ riêng biệt mới hiển thị, với mỗi cửa sổ đó chỉ chứa một nội dung dữ liệu đã chọn.